

국토지리정보원 실시간 측위보정정보 서비스 계정 등록 의무화 안내 〈 시행일 : '25. 6. 2. 09시 〉

1 서비스 이용 시 **등록된 계정 로그인 필수**

변경 전		
구분	계정 유무	비밀번호
RTS1	계정 등록 필수	ngii
RTS2	계정 없이 이용 가능	-
GNSS데이터 통합센터	계정 등록 필수	gnss



변경 후		
구분	계정 유무	비밀번호
RTS1	계정 등록 필수	ngii
RTS2		ngii
GNSS데이터 통합센터		gnss

※ 시행일 전 3개월간('25.3.1. ~ 5.31.) 계정 미등록자 병행 운영

2 신규 회원계정 등록 방법(뒷면 예시 참조)

① 국토지리정보원 홈페이지(<https://ngii.go.kr>) 접속 및 회원가입



② 지각변동감시시스템(<https://geodesy.ngii.go.kr>) 접속 및 로그인



③ 검색/다운로드 - 마이페이지 - 통합회원 연계 - 등록 - 계정 생성



④ 생성된 계정을 활용하여 서비스 로그인 후 측위보정정보 수신

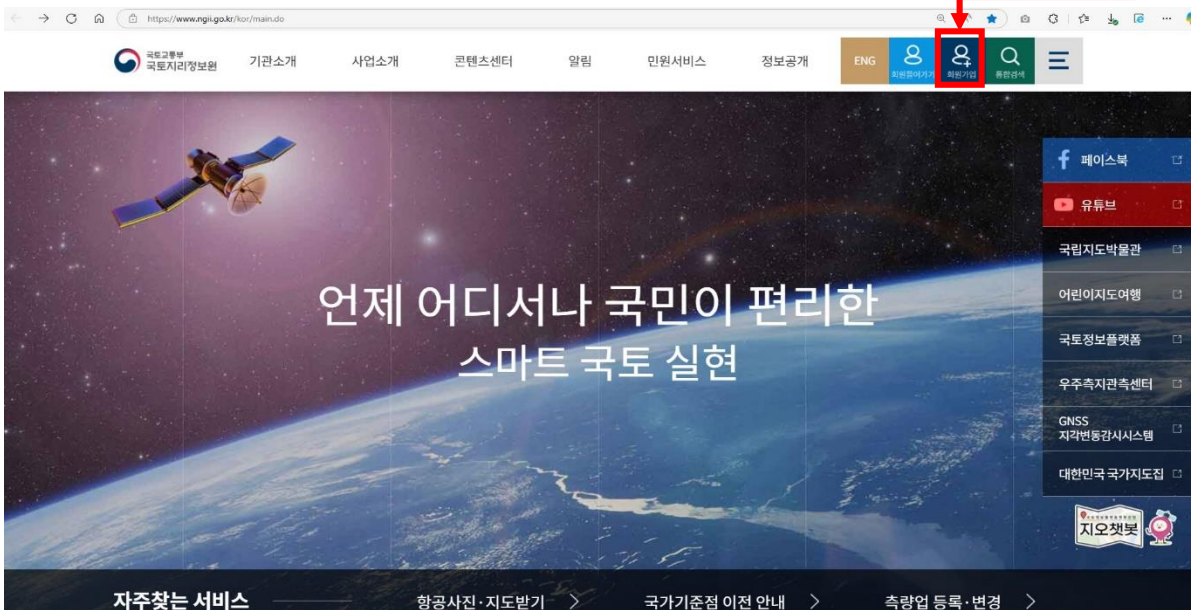
국토지리정보원

실시간 측위보정정보 서비스

계정 등록 의무화 안내

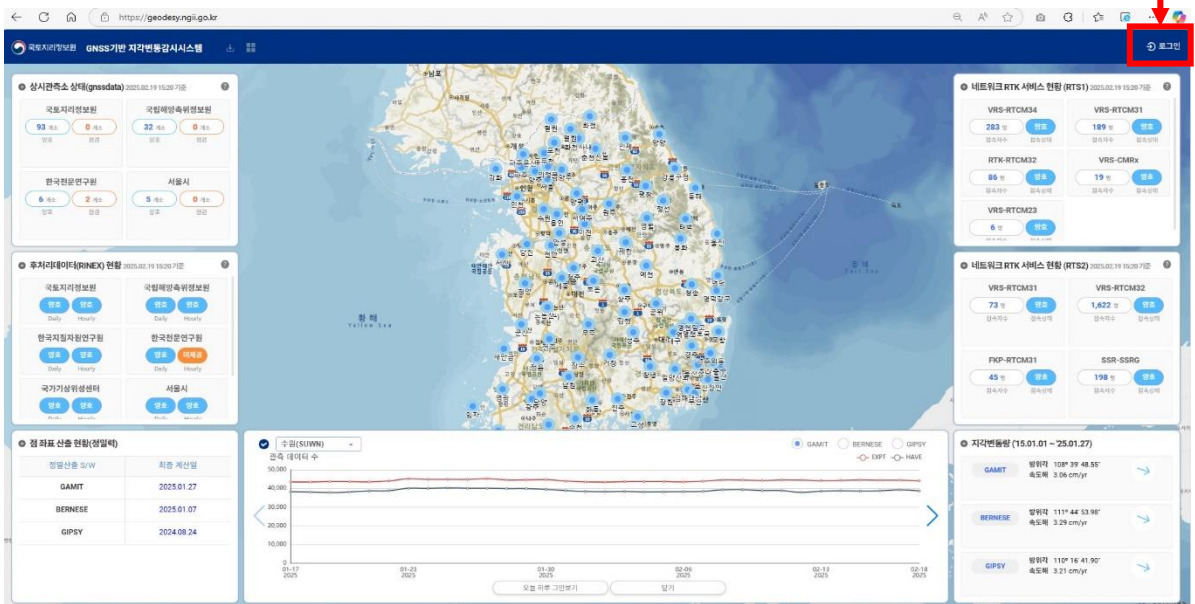
〈 시행일 : '25. 6. 2. 09시 〉

① 국토지리정보원 홈페이지(<https://ngii.go.kr>) 접속 및 회원가입



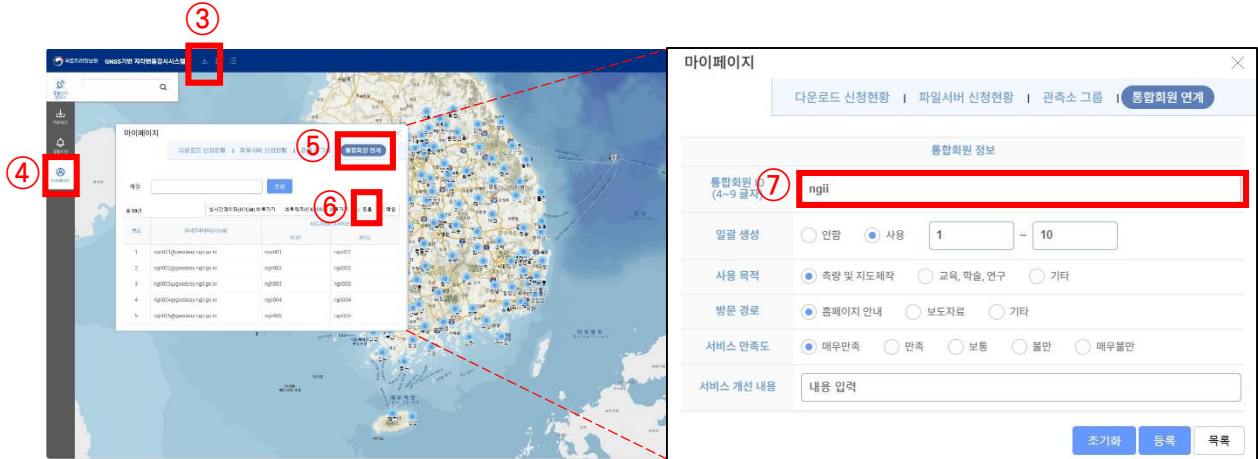
② 지각변동감시시스템(<https://geodesy.ngii.go.kr>) 접속 및 로그인

- 국토지리정보원 홈페이지 계정으로 로그인



국토지리정보원 실시간 측위보정정보 서비스 계정 등록 의무화 안내 〈 시행일 : '25. 6. 2. 09시 〉

③ 검색/다운로드 - ④ 마이페이지 - ⑤ 통합회원 연계 - ⑥ 등록 - ⑦ 계정 생성



⑧ 한 번의 등록으로 3개 서비스(RTS1, RTS2, GNSS데이터통합센터) 동시 계정 생성



⑨ 생성된 계정을 활용하여 접속하고자 하는 서비스(RTS1, RTS2, GNSS데이터 통합센터) 로그인 후 실시간 측위보정정보 수신

서비스 별 접속주소 안내		
RTS1	RTS2	GNSS데이터통합센터
rts1.ngii.go.kr	rts2.ngii.go.kr	www.gnssdata.or.kr